

Accusé de réception - Ministère de l'Intérieur

045-214500043-20221116-DEL0992022-DE

Accusé certifié exécutoire

Réception par le préfet : 29/11/2022

Publication : 29/11/2022

Pour l'autorité compétente par délégation



SMIRTOM
DE LA RÉGION
DE **Montargis**

RAPPORT D'ACTIVITÉS 2021





SMIRTOM
DE LA RÉGION
DE Montargis

Rapport d'activités 2021

Président : René BÉGUIN
Textes et photos : Service communication

SOMMAIRE

PRÉSENTATION GÉNÉRALE

Le territoire	6
La gouvernance	7
1/ Le comité syndical	7
La structure	8
1/ Le personnel	8
2/ Le matériel	8
Les sites	9

INDICATEURS TECHNIQUES

Les collectes	12
1/ La collecte des Ordures Ménagères (OMR).....	12
2/ La Collecte Sélective (CS).....	13
A/ La collecte des Emballages et Journaux Revues Magazines	14
B/ La collecte du carton « brun »	14
C/ La collecte du verre	14
Les chiffres clés	15
Les déchèteries	16
A/ Les 3 déchèteries	16
B/ Le traitement : prestataires et contrats	17
C/ Les déchets verts	18
La synthèse de collecte et traitement	20
Les évènements marquants	22

INDICATEURS FINANCIERS

Les principaux contrats	26
Les coûts du service	28
A/ La répartition des charges	28
B/ La répartition des coûts complets par étapes techniques et par flux	29
Les recettes	30
A/ La répartition des recettes	30
B/ Les participations	31
La fiche de synthèse 2020.....	32

Annexes





PRÉSENTATION GÉNÉRALE



Le SMIRTOM de Montargis exerce ses compétences de collecte et de traitement des déchets pour trois groupements de communes :

En plus de ces 36 communes, la communauté de Communes de la Cléry, du Betz et de l'Ouanne (3CBO) adhère pour la compétence traitement des Ordures Ménagères. Elle représente :



L'Agglomération Montargoise
Et rives du Loing (AME)



23
communes



20 509
habitants



La Communauté de Communes
des 4 Vallées (CC4V)



La Communauté de Communes Canaux
et Forêts en Gâtinais
(St Hilaire sur Puiseaux - Chapelon)

Cela représente :



36
communes



79 570
habitants



1/ Le comité syndical



Arlette PROCHASSON
1ère Vice Présidente aux
Ressources humaines
Adjointe à la Mairie de Pannes



René BÉGUIN
Président
Maire de Corquilleroy



Éric GODEY
2ème Vice Président aux
Finances
Maire de Lombreuil

Agglomération Montargoise Et rives du Loing

Sont élus TITULAIRES :

Mme BELLIERE Valérie - Cepoy
Mme FÉVRIER Catherine - Amilly
M. JOLIVET Thierry - Châlette-sur-Loing
M. LAVIER Jean-Charles - Amilly
M. MALET Philippe - Montargis
M. RAMBAUD Christophe - Châlette-sur-Loing
M. RONDEAU Jacques - Conflans-sur-Loing
M. SAILLARD François - Paucourt
M. TERRIER Charles - Montargis
M. TOURATIER Claude - Villemandeur

Sont élus SUPPLÉANTS

Mme BASCOP Valérie - Vimory
M. BOURILLON Christian - Chevillon-sur-Huillard
Mme BOURRY Caroline - Montargis
M. CAROUX Jean-Claude - Corquilleroy
M. DESRUMAUX Vincent - Mormant
Mme GANNAT Fanny - Villemandeur
M. GRANDJEAN René - Cepoy
M. LALOT Jacques - Châlette-sur-Loing
M. LELIÈVRE Gérard - Saint-Maurice-sur-Fessard
M. MASSONNEAU Philippe - Villemandeur
M. MOREAU Guy - Paucourt
Mme STARTCHENKO Sylvie - Solterre
Mme TURBEAUX-JULIEN Nelly - Amilly

Communauté de Communes des 4 Vallées

Sont élus TITULAIRES

M. BERTHAUD Jean - Dordives
Jean-Luc D'HAEGER - Le Bignon Mirabeau
Mme GADOIS - Sceaux-du-Gâtinais
M. HARANG - Préfontaines
M. LARCHERON Gérard - Ferrières-en-Gâtinais

Sont élus SUPPLÉANTS

Mme BERNARD Françoise - Corbeilles
M. DE TEMMERMAN Pascal - Nargis
M. FRISH Daniel - Dordives
M. GIBAUT Didier - Courtempierre
M. VERCRUYSSSEN Jean-Louis - Chevry-sous-le-Bignon

Communauté de Communes Canaux et Forêt en Gâtinais

M. DAUX Dominique - Chapelon
M. LECOMTE Joël - Saint Hilaire-sur-Puiseaux
(suppléant)

Communauté de Communes de la Cléry du Betz et de l'Ouanne

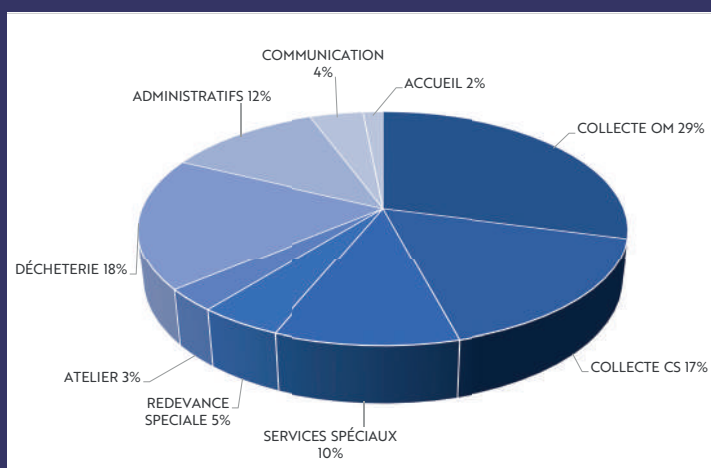
M. HAMON Stéphane - Chuelles
M. PIAT Serge - Louzouer (suppléant)

LA STRUCTURE

1/ Le personnel

Les différents services rendus par le SMIRTOM sont assurés en « régie ». Les agents du syndicat sont placés sous le statut de la fonction publique territoriale.

En 2021, on comptait 98 agents titulaires et contractuels.



2/ Le matériel



14 camions bennes

Dédiés à la collecte OM et CS dont 4 camions en location et 2 mini-bennes dédiées à la collecte des points particuliers et rues étroites



2 camions grues

Dont un en location, pour le transfert/transport de la collecte de colonnes aériennes et enterrées.



1 utilitaire 20 m³

pour le transfert des DEEE* et diverses livraisons



13 bennes

déposables de 30m³



1 container

De stockage de DEEE sur le site d'Amilly



3 fourgons

Pour la réparation/livraison de bacs, nettoyage des points d'apports volontaires.



4 engins de manutention

Dont deux chargeuses dédiées aux déchèteries, 1 télescopique et 1 chariot élévateur



5 véhicules légers

de service

* cf lexique, page 34

Corquilleroy



Un centre de recyclage,
une plate-forme de compostage



Les bureaux administratifs, du stockage,
les garages et entrepôts

Amilly



Une déchèterie

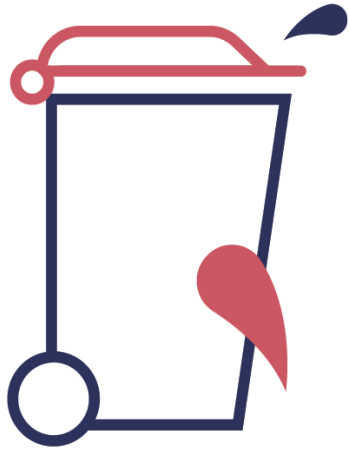



Une Unité de Valorisation Énergétique

Dordives



Une déchèterie





INDICATEURS TECHNIQUES

Les indicateurs techniques exposés dans les pages suivantes illustrent les performances du syndicat en matière de collecte et de traitement des déchets

1/ La collecte des Ordures Ménagères Résiduelles (OMR)

En 2021, l'épidémie de la COVID-19 n'a pas eu d'incidence sur le fonctionnement et les ramassages des différentes collectes des déchets.

Les phases de confinements étant moins nombreuses qu'en 2020, on observe une légère baisse des OMR :

- **32,76 tonnes pour la partie collectée auprès des particuliers par le SMIRTOM.**

Les collectes s'effectuent selon les tournées habituelles en porte à porte, selon les équipes du matin (7) et du soir (4) au minimum une fois par semaine.

Les colonnes enterrées, installées majoritairement au pied des immeubles collectifs, sont vidées deux fois par semaine.

Le personnel affecté au service de collecte en porte-à-porte de ces déchets représente **29 %** des agents, ainsi qu'une personne dédiée à la collecte des collectifs.

Une fois collectées, les OMR sont acheminées à Amilly pour être incinérées dans l'Unité de Valorisation Énergétique.

Bilan des tonnes collectées (SMIRTOM et particuliers) :

ANNÉE	Tonnage collecté par le SMIRTOM	Population en nombre d'hab. réf. CITEO	Ratio kg/hab/an
2016	19 613,00	76 870	255,15
2017	19 455,51	76 870	253,10
2018	19 303,45	78 589	245,63
2019	18 899,00	79 214	238,58
2020	19 651,00	79 139	248,31
2021	19 646,00	79 570	246,90

Soit une légère baisse du flux OMR



Unité de Valorisation Énergétique à Amilly

Bilan des tonnes livrées à Amilly :

Apporteurs	Tonnages 2019	Tonnages 2020	Tonnages 2021	Evol.
SMIRTOM	18 575,00	19 289,59	19 256,83	0 %
BOIS	1 205,00	1 960,00	2 306,00	18 %
Particuliers	324,00	361,41	389,17	8 %
3CBO	4 357,00	4 509,00	4 493,00	0 %
Tonnage extérieur	794,00	0,00	0,00	0 %
Particuliers SUEZ	74,00	569,00	1 048,00	84 %
TOTAL REÇU		26 689,00	27 493,00	3 %

Le traitement des OMR

Par délibération en date du 15 juin 2010, le SMIRTOM a adopté le principe d'une délégation de service public de traitement des déchets par valorisation énergétique et vente de chaleur.

La procédure de choix du délégataire a été conclue le 23 juillet 2013 par la signature d'une convention de délégation du service public de traitement par valorisation énergétique avec la Société Suez RV Energie.

Cette délégation permet de réaliser et d'amortir les investissements correspondants sur la durée du contrat, sur 20 ans.

La vente de chaleur a débuté le 06 janvier 2015, par le déploiement du réseau vers le centre hospitalier jusqu'à l'Établissement Scolaire EREA Simone Veil, régit sous une convention quadripartite avec la Mairie d'Amilly.

En 2020, une nouvelle convention a été signée avec la Mairie de Montargis pour le développement du réseau jusqu'au quartier de la Chaussée.

Des travaux ont été réalisés en 2021 dans le cadre d'un avenant au contrat de DSP pour un montant d'environ 2 200 000€ HT, permettant ainsi un classement en catégorie E et une réduction de la TGAP. Ceux-ci ont permis de modifier le système d'enfournement, la mise en place d'une turbine HELIEX et d'un réchauffeur d'air, ainsi que le raccordement au chauffage urbain de la ville de Montargis.

Bilan des tonnes de sous-produits issus de l'incinération :

	2020	2021
REFIOM	836 t	870 t
MÉTAUX	371 t	346 t
Mâchefers	5 289 t	5 147 t

2/ La Collecte Sélective (CS)

Elle concerne les emballages triés et collectés dans le bac jaune et colonne à emballages, les cartons bruns déposés en déchèterie et le verre ménager déposé dans les colonnes.

A/ La collecte des Emballages et Journaux Revues Magazines (JRM)

Les tonnages d'emballages et de Journaux Revues Magazines en baisse de 9 % suite à l'épidémie de Covid-19, sont de nouveau en augmentation en 2021, soit 260 tonnes de plus.

Cette augmentation ne permet pas d'atteindre les performances de 2019.

Bilan des tonnes collectées :

Années	2019	2020	2021
Tonnages Collectés	3 956,51	3 609,56	3 871,41

Les déchets recyclables collectés sont acheminés sur le site de Corquilleroy afin d'y être stockés puis compactés en vue d'être transférés vers le centre de tri SOREPAR à Ormoy dans l'Yonne (*le stock réalisé est la différence entre les tonnages collectés et livrés*).

Au cours du 2^{ème} trimestre 2021, le compacteur étant trop vétuste, les déchets sont transportés via des bennes à fond mouvant. Celui-ci sera démonté et revendu.

Le centre de tri d'Ormoy assure le tri par matériau et leur conditionnement en vue de leur expédition vers les filières de valorisation, matière par matière.

En 2021, ce sont **3 743,97 tonnes** qui ont été envoyées chez les recycleurs, dont 742,30 tonnes de refus valorisés en combustibles solides de récupération (CSR).

Bilan des tonnes livrées à Ormoy :

Années	2019	2020	2021
Tonnages triés	3 916	3 649	3 852

Chaque mois, la caractérisation des tonnages entrants au centre de tri permet de connaître la qualité du tri de la collectivité ainsi que la répartition des matériaux en vue de leur envoi vers les différents recycleurs.

En 2021, le taux de refus qui jusque là avait augmenté de 4,9% en 2020, se stabilise.

Cette fluctuation est due toujours majoritairement à la présence de verre, de textile, d'ordures ménagères et de DEEE (Déchets d'Équipement Électrique et Électronique)



Caractérisation au centre de tri SOREPAR à Ormoy

B/ La collecte du carton « brun »

La collecte du carton est réalisée :

- en **apport volontaire** dans les 3 déchèteries du syndicat pour les particuliers et les professionnels.
- en **porte-à-porte** pour les professionnels : soit par le service Redevance Spéciale pour les commerçants ou par l'ALPEJ pour les commerçants du centre-ville de Montargis. Cette collecte est planifiée après la signature d'une convention auprès du service Redevance Spéciale, elle donne lieu à une facturation trimestrielle.



Bilan des tonnages cartons collectés

Type de collecte	2020	2021
Déchèterie d'AMILLY	124,06	190,31
Déchèterie de CORQUILLEROY	358,38	258,14
Déchèterie de DORDIVES	44,03	57,98
ALPEJ	38,74	44,36
REDEVANCE SPÉCIALE	96,88	95,42
Total annuel	662,09	646,21

La collecte du carton par les déchèteries représente 506,43 tonnes en 2021 soit 20 tonnes de moins qu'en 2020.

Une fois collectées, les bennes sont acheminées par le service transfert/transport du SMIRTOM vers le centre de tri VEOLIA situé à Lorris. Une fois conditionné, le carton est expédié vers les filières de recyclage.



C/ La collecte du verre

Elle se fait grâce à des points d'apport volontaire composés de colonnes (aériennes, semi-aériennes et enterrées) sur l'ensemble des 36 communes du syndicat. Au total, 154 colonnes aériennes et 38 colonnes enterrées sont implantées à ce jour.

L'ensemble du verre est stocké sur le site de Corquilleroy en vue de son chargement avant transfert vers une usine de recyclage, soit **2 228,38 tonnes en 2021**.



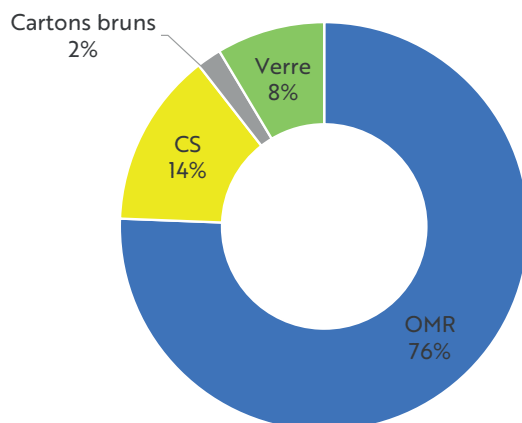
Population de référence 2021 : 79 570 habitants

Ordures Ménagères Résiduelles	Emballages et papiers	Cartons Bruns	Verre
1 à 5 passages par semaine selon le territoire	1 passage par semaine 1 passage tous les 15 jours selon le territoire	Bennes en Déchèteries	Bornes d'apports
19 646 tonnes	3 871 t collectées	506,43 t	2 228,38t
246,90 kg/hab.	soit 48,65 kg/hab.	6,36 kg/hab.	27,83 kg/hab.
	et 48,41 kg valorisés		28,01 kg recyclées

Bilan des matériaux recyclés en tonne issus de la Collecte Sélective

COLLECTE SÉLECTIVE / VALORISATION DES MATIÈRES 2021				
Matériaux expédiés	2020	2021	EVOL	"Performance kg/hab"
JRM	1 091,9	1 287,51	17,91 %	16,18
ACIER	134,86	125,66	-6,82 %	1,58
ALU	8,59	8,84	2,91 %	0,11
EMR (cartonnette)	799,715	851,327	6,45 %	10,70
FILM PE	59,46	77,34	30,07 %	0,97
MIX PEHD	117,21	154,12	31,49 %	1,94
MIX PET CLAIR	254,57	241,7	-5,06 %	3,04
MIX PET FONCE	50,08	69,6	38,98 %	0,87
TETRA	32,46	42,56	31,12 %	0,53
REFUS DE TRI	885,369	742,30	-16,16 %	9,33
TOTAL EMBALLAGES/JRM	3 434,21	3 600,96	4,86 %	45,26
VERRE	2 283,40	2 228,38	-2,41 %	28,01
TOTAL CS hors cartons déchèterie	5 717,61	5 829,34	1,95 %	73,26
CARTON PARTICULIERS	526,47	506,43	-3,81 %	6,36
TOTAL	6 244,08	6 335,77	1,47 %	79,63

Répartition des déchets par habitant



Les déchèteries permettent de déposer les déchets **volumineux, spécifiques** ou **dangereux** qui ne sont pas acceptés dans les collectes réalisées en porte à porte (Odures Ménagères et Collecte sélective). L'accès sur ces sites est actuellement réservé aux particuliers résidents sur le territoire de l'une des trente-six communes constituant le syndicat.

Le SMIRTOM possède sur son territoire trois déchèteries respectivement sur les communes de :

AMILLY 215, route de Paucourt
Site soumis à déclaration contrôlée

CORQUILLEROY 20, rue de Chaumont
Site classé : Installation Classée Pour la Protection de l'Environnement soumis à autorisation

DORDIVES route de Bransles
Site soumis à déclaration contrôlée

Les sites de Dordives et Corquilleroy acceptent les gravats inertes.

Les sites d'Amilly et de Dordives possèdent un portique de hauteur limitée à 2m10.

Aucun des sites n'accepte les extincteurs, les pneus, les déchets amiantés, les déchets de soins.

Depuis le 1er juillet 2021, les meubles vont dans la benne mobilier afin d'être recyclés en nouvelles matières réutilisables ou valorisés en énergie.

Bilan des tonnes collectées

En 2021, **18 832,60 tonnes de déchets ont été collectées** sur les trois sites, et **11 495,53 tonnes de déchets verts**, soit **30 328,13 tonnes pour l'ensemble des déchèteries**.

TYPE DE DÉCHETS	AMILLY		CORQUILLEROY		DORDIVES		TOTAUX		EVOL. 20/21
	2020	2021	2020	2021	2020	2021	2020	2021	
CARTON	124,06	190,31	358,38	258,14	44,03	57,98	526,47	506,43	-4 %
BOIS	552,35	562,59	1 626,74	1 500,24	380,34	403,82	2 559,43	2 466,65	-4 %
FERRAILLE	268,04	278,68	576,60	642,20	169,80	184,26	1 014,44	1 105,14	9 %
TOUT VENANT	1 084,00	1 335,19	2 426,10	2 773,16	597,65	751,50	4 107,75	4 859,85	18 %
TOUT VENANT / PLACO	252,55	13,55	557,45	82,45	132,95	23,25	942,95	119,25	-87 %
MOBILIER	-	230,67	-	604,78	-	131,00	-	966,45	-
PLÂTRE	-	167,79	-	324,94	-	85,70	-	578,43	-
D3E Eco-systèmes	204,55	180,93	296,36	366,81	99,45	117,45	600,36	665,18	11 %
D3E PAM ressourcerie	-	-	81,39	53,53	-	-	81,39	53,53	-34 %
DMS Eco dds	24,79	36,79	43,41	66,33	18,19	23,04	86,39	126,15	46 %
DMS	23,93	23,13	44,01	40,15	14,99	13,315	82,93	76,597	-8 %
DTQD Piles	4,11	2,65	2,62	2,66	0,50	0,89	7,23	6,19	-14 %
Batteries	4,10	3,75	5,16	12,34	0,00	4,25	9,26	20,34	120 %
Huiles	8,37	13,54	19,98	23,42	6,57	8,64	34,92	45,60	31 %
Tubes fluos	0,29	0,48	1,16	0,99	0,14	0,18	1,58	1,64	4 %
Ampoules	0,12	0,13	0,32	0,27	0,15	0,12	0,60	0,52	-14 %
Encre	0,86	0,61	0,86	0,79	0,06	0,06	1,77	1,45	-18 %
GRAVATS non valorisables	-	-	0,00	0,00	0,00	0,00	0,00	0,00	0 %
GRAVATS valorisables	-	-	3989,78	6177,72	704,49	1 055,48	4 694,27	7 233,20	54 %
TOTAUX / AN	2 552,11	3 040,77	10 030,30	12 930,90	2 169,31	2 860,92	14 751,73	18 832,60	28 %
DÉCHETS VERTS	2 819,32	3 274,54	5 843,78	7 037,25	762,88	1 183,74	9 425,98	11 495,53	22 %

Le traitement : prestataires et contrats

Chaque déchet déposé en déchèterie suit une filière d'élimination ou de valorisation spécifique selon sa nature, d'où l'importance du suivi des consignes de dépôt.

Au fil du temps de nombreuses filières de valorisation se sont mises en place, afin de permettre le recyclage ou la valorisation de nouvelles matières. Ces filières évoluent, et certaines demandent plus de rigueur dans le tri qui est fait en haut de quai lors des dépôts des usagers.

LES PRESTATAIRES TITULAIRES DES MARCHÉS EN 2021 étaient les suivants :

- **Lot N°1 : Broyage, enlèvement et traitement des végétaux et bois :** SEPUR
- **Lot N°2 : Évacuation des refus de compostage :** SAS DECHAMBRE
- **Lot N°3 : Gestion partielle de la plate-forme de compostage/broyage/criblage :** SAS DECHAMBRE COMPOST
- **Lot N°4 : Conteneurisation, transport et valorisation des gravats valorisables :** SEPUR
- **Lot N°5 : Conteneurisation, transport et valorisation des gravats non valorisables :** SEPUR
- **Lot N°6 : Conteneurisation, transport et reprise des ferrailles :** SEPUR
- **Lot N°7 : Enlèvement et traitement des déchets dangereux spécifiques hors périmètre Eco-DDS :** MARTIN ENVIRONNEMENT



- **Enlèvement et traitement des batteries :** BARTIN RECYCLING
- **Enlèvement et traitement du tout-venant :** SITA CENTRE OUEST

LES PRESTATAIRES sous convention :

- **pour les piles :** COREPILE
- **pour les cartouches d'encre :** COLLECTORS
- **pour les textiles :** l'association LE RELAIS
- **pour les D3E :** FAP chantier ICARE

LES ECO-ORGANISMES* liés par une convention

- **pour les déchets dangereux :** EcoDDS
- **pour les lampes :** RÉCYLUM
- **pour les D3E :** OCAD3E coordinateur Eco-Système
- **pour le mobilier :** Éco-mobilier (depuis le 1er juillet 2021)



À Noter :

Les éco-organismes sont des structures créées pour organiser la collecte des produits et équipements en fin de vie. Ils sont mis en place par les producteurs de ces déchets, dans le cadre de la Responsabilité Élargie des Producteurs (REP).

Ils apportent aux collectivités des solutions techniques de collecte et de traitement, ainsi que des soutiens liés aux performances et aux actions de communication engagées par celles-ci.



Les déchets verts

La collecte des déchets verts est assurée en apport volontaire dans les trois déchèteries.

Sur Dordives, une benne spécifique pour ces déchets est mise en place.

Sur les sites de Corquilleroy et d'Amilly, la réception se fait sur les plateformes à même le sol.

Celle d'Amilly ne sert qu'au dépôt et au broyage des végétaux.

Une fois broyés, les déchets verts sont évacués par les entreprises SEPUR et les Ets Dechambre en vue du compostage sur la plate-forme de Triguères.

Les déchets verts de **Corquilleroy sont compostés sur l'installation de Corquilleroy**, où ils suivent les différentes étapes nécessaires à la production de compost. Les refus de criblage sont remis en tête dans le processus de fabrication du compost.

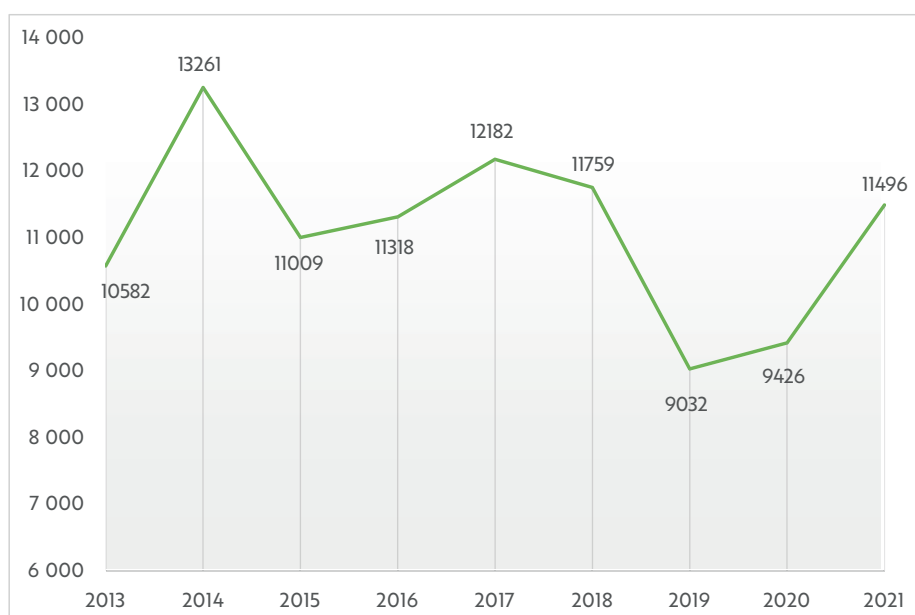
En 2021, **2 945,46 tonnes** de compost ont été produites.



Les administrés déposent leurs déchets verts sur la plateforme prévue à cet effet.



Évolution des déchets verts entrants de 2013 à 2021 en tonnes





Les déchets verts déposés sur le site de Corquilleroy sont broyés sur la plateforme.



Après avoir été broyés, les déchets verts entrent en étape de fermentation

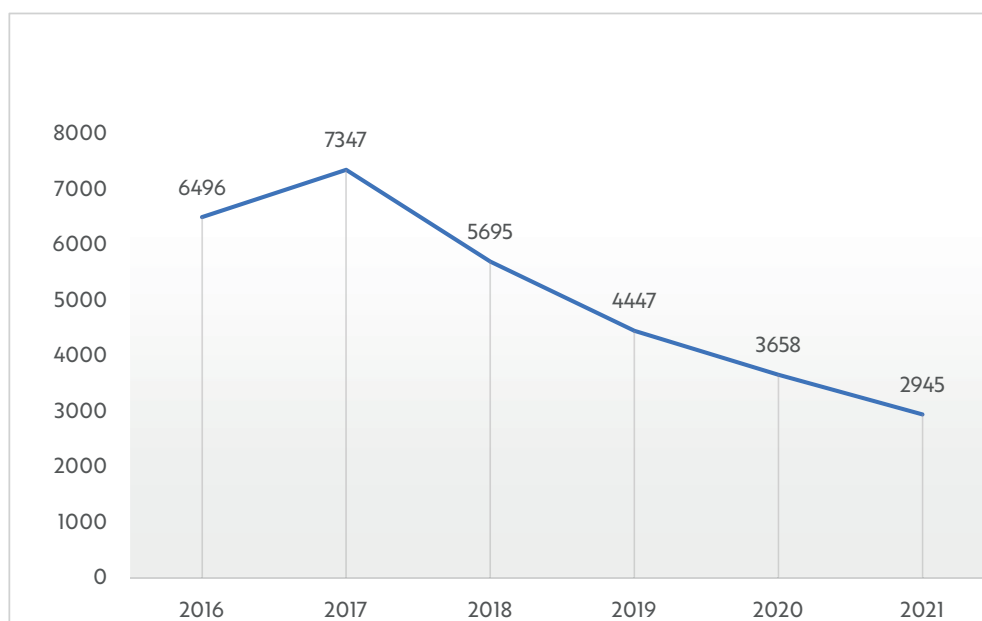


Suite à un mois de fermentation et trois mois de maturation, les déchets verts passent ensuite en étape de criblage



Le compost finalisé est mis à disposition pour les particuliers et les professionnels.


Évolution des tonnes de compost produites de 2016 à 2021



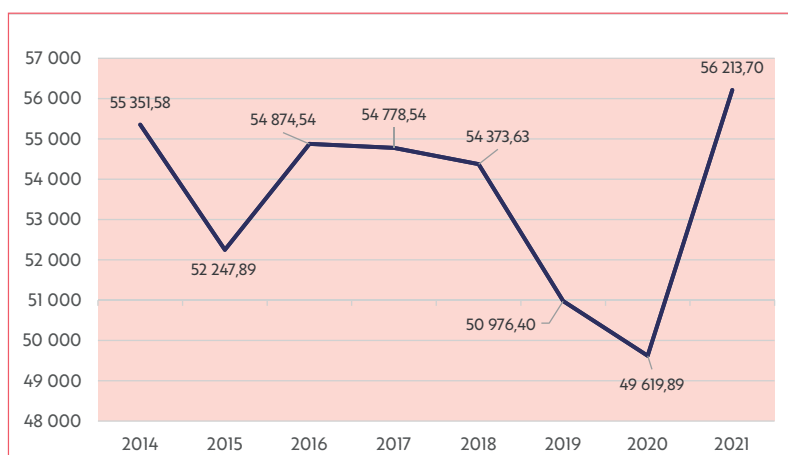
Synthèse de collecte et traitement

MODE DE COLLECTE	DECHETERIE		PORTE A PORTE		APV		APPORT à l'UVE hors 3CBO		TOTAL
	TONNES	%	TONNES	%	TONNES	%	TONNES	%	
OM			19 256,83	98,02 %			389,17	1,98 %	19 646,00
TOUT VENANT	4 859,85	100,00 %							4 859,85
TOUT VENANT PLACO	119,25	100,00 %							119,25
MOBILIER	966,45	100,00 %							966,45
PLATRE	578,43	100,00 %							578,43
D3E	718,71	100,00 %							718,71
METAUX	1 105,14	100,00 %							1 105,14
BOIS	2 466,65	100,00 %							2 466,65
DMS	202,75	100,00 %							202,75
DTQD	72,13	100,00 %							72,13
GRAVATS NV	0,00	0,00 %							0,00
GRAVATS V	7 233,20	100,00 %							7 233,20
TUBES FLUOS	1,64	100,00 %							1,64
AMPOULES	0,52	100,00 %							0,52
ENCRE	1,45	100,00 %							1,45
DECHETS VERTS	11 495,53	100,00 %							11 495,53
VERRE		0,00 %			2 228,38	100,00 %			2 228,38
EMBALLAGES/JRM			3 464,81	89,50 %	406,60	10,50 %			3 871,41
CARTON	506,43	78,37 %	139,78	21,63 %					646,21
TOTAL/MODE	30 328,13	53,95 %	22 861,42	40,67 %	2 634,98	4,69 %	389,17	0,69 %	56 213,70

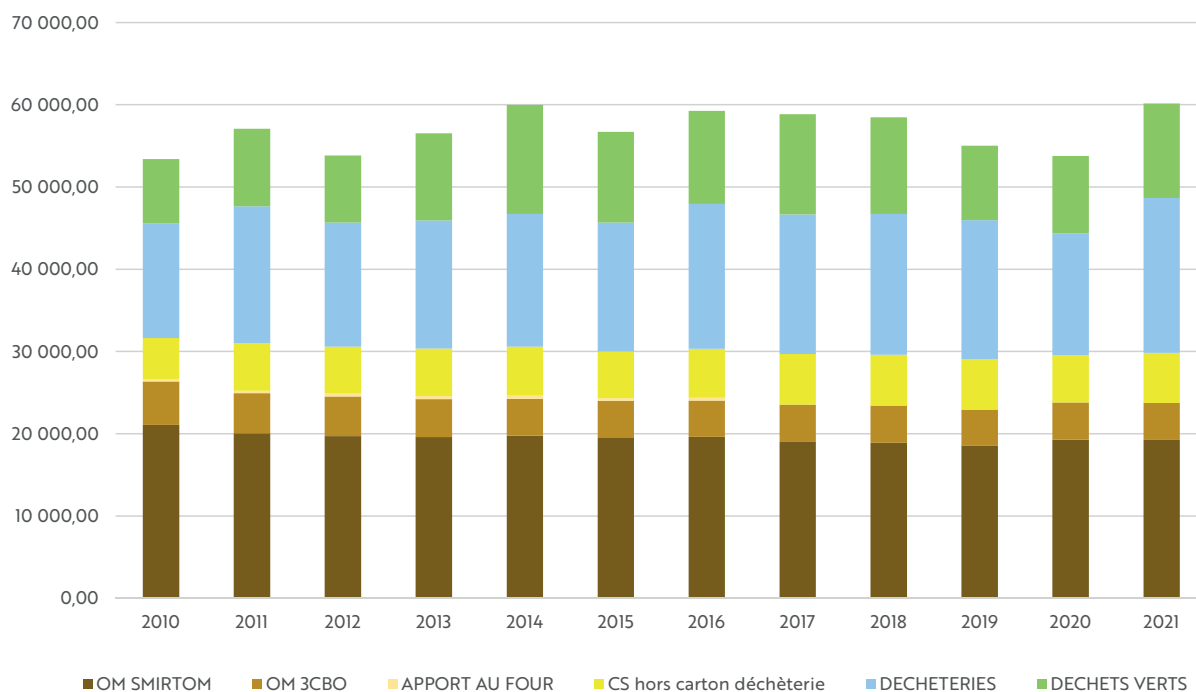
Répartition des collectés par catégories



Évolution des tonnages collectés : tous modes de collecte



Évolution des tonnages par typologie de flux de 2010 à 2021 :

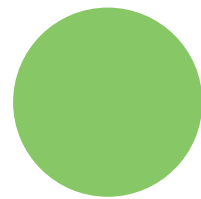






Unité de valorisation AMILLY (45)	Centres de tri SOREPAR (89) Tonnages sortants – refus inclus	Centres de tri VEOLIA (45) Tonnages sortants – refus inclus
OMR : 19 646,00 t	COLLECTE SÉLECTIVE : 3 600,96 t	CARTONS : 827,85 t
BOIS : 2 306 t		
TOTAL : 21 952,00 t	TOTAL : 3 600,96 t	TOTAL : 827,85 t

Apports en déchèteries et valorisation Matière (VM) ou Énergétique (VE)	Tonnes	Collecte Sélective	Tonnes
FERRAILLES : VM	1 105,14 t	VERRE	2 228,38 t
TOUT-VENANT VE : 70 % valorisables sur	2 875,42 t	EMBALLAGES VM	1 571,14 t
GRAVATS : VM	4 694,27 t	JRM VM	1 287,51 t
DMS/DTQD VE + VM	220,72 t	CARTONS VM	671,62 t
DEEE VM	718,71 t	REFUS de TRI VE	742,30 t
DÉCHETS VERTS COMPOST	2 945,46 t		
TOTAL	12 559,73 t	TOTAL	6 500,96 t

Une nouvelle charte graphique

En 2021, le SMIRTOM a adopté une nouvelle charte graphique. Élaborée en collaboration avec l'agence JTS Conseils, celle-ci apporte plus de modernité au syndicat.



Une nouvelle application

Notre Syndicat de traitement des Ordures Ménagères s'est équipé de l'application *PanneauPocket*. Par cet outil très simple, le syndicat souhaite tenir informé en temps réel les citoyens des alertes, informations et actualités. Cette solution est gratuite pour les habitants, sans récolte de données personnelles et sans publicité.



Le SMIRTOM de la région de Montargis vous informe et vous alerte avec PanneauPocket

- 1 Téléchargez l'application **PanneauPocket**
- 2 Recherchez le SMIRTOM de la région de Montargis (45120)
- 3 Cliquez sur le ♥ pour l'ajouter à vos favoris

100% GRATUIT | 100% ANONYME | 0% PUBLICITÉ

Disponible aussi sur votre ordinateur app.panneaupocket.com

PANNEAUPOCKET Informations et Alertes des habitants

Disponible gratuitement sur

De nouveaux vestiaires

Prévus pour début 2022, les travaux d'aménagement intérieur des nouveaux vestiaires du site de Corquilleroy ont débuté en 2021, faisant suite aux travaux de la couverture et de la toiture réalisés en 2019.

Benne éco-mobilier

Depuis le 1er juillet 2021, les meubles vont dans la benne éco-mobilier afin d'être recyclés en nouvelles matières réutilisables ou valorisés en énergie. Cette benne a permis de détourner 966,45 tonnes de mobilier du tout-venant et de bénéficier d'un soutien de 20 € par tonne, soit 19 329 € pour 6 mois.



LES MEUBLES VONT DANS LA BENNE MOBILIER

pour être recyclés en nouvelles matières réutilisables ou valorisés en énergie.


 CHAISES


 FAUTEUILS


 RANGEMENTS


 LITERIE


 TABLES

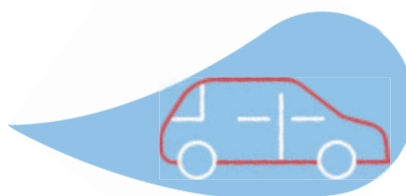

 JARDIN



écomobilier
COLLECTER · TRIER · RECYCLER



Achat de deux camions-bennes pour la collecte des Ordures Ménagères.
Livrés en mai 2022



Achat d'un véhicule léger pour le personnel



Les administrés ont pu découvrir de nouveaux bacs à Ordures Ménagères





INDICATEURS FINANCIERS

*Les indicateurs financiers sont basés
et extraits de la matrice des coûts,
validée par l'ADEME selon la méthode
ComptaCoût®*

1- Prestations de collecte, transport et traitement

CONTRATS COLLECTE TRANSPORT ET TRAITEMENT		2020 TTC	2021 TTC	EVOL.
SUEZ RV ENERGIE	Incinération	4 057 487,96 €	4 248 428,59 €	4,71 %
	Transport – Traitement des DIB	638 823,01 €	645 943,60 €	1,11 %
	Démantèlement Broyeur compost OM	8 276,40 €	8 276,40 €	0,00 %
SOREPAR	Tri - transport Emballages et Journaux Revue Magazines	851 116,50 €	892 431,12 €	4,85 %
PAPREC GRAND ILE DE FRANCE	Traitement des plâtres	-	78 617,97 €	-
RECYC MATELAS	Valorisation des matelas	-	4 786,54 €	-
VEOLIA	Tri des cartons bruns	37 839,55 €	47 768,48 €	26,24 %
ALPEJ	Collecte des cartons des professionnels	21 299,85 €	22 804,65 €	7,06 %
SEPUR	Traitement des ferrailles	31 075,77 €	31 788,88 €	2,29 %
SEPUR	Gravats inertes valorisables	56 065,06 €	84 331,39 €	50,42 %
SEPUR	Gravats inertes non valorisables	499,82 €	488,04 €	-2,36 %
SEPUR	Déchets verts transport et traitement	29 919,49 €	45 975,58 €	53,66 %
3CBO	Collecte des biodéchets	16 854,99 €	22 238,55 €	31,94 %
DECHAMBRE	Enlèvement des déchets verts excédentaires	291 335,84 €	313 303,16 €	7,54 %
	Broyage, criblage des déchets verts			
	Broyage du bois issu des déchèteries			
MARTIN	Produits dangereux – huiles usagées	85 896,64 €	82 867,50 €	-3,53 %
CPO	Combustile	13 220,11 €	25 747,91 €	94,76 %
PICOTY GAZ	Gaz engins	17 407,48 €	19 188,67 €	10,23 %
FAP	Chantier de réinsertion démantèlement des DEEE et nettoyage des points d'apports volontaires	9 176,60 €	8 520,99 €	-7,14 %
Picoty AVIA	Carburant	388 130,64 €	368 941,97 €	23,92 %
TOTAL CONTRATS		6 479 493,75 €	6 952 447,99 €	7,30 %

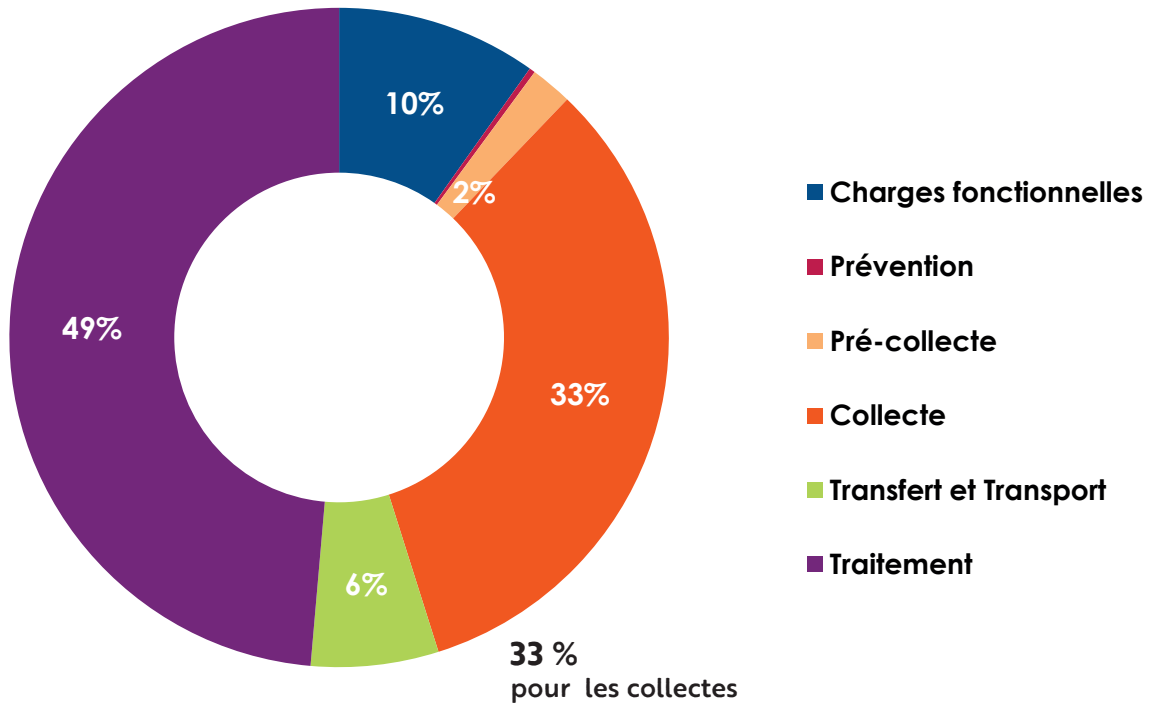
2- Autres contrats et prestations (liste non exhaustive)

AUTRES CONTRATS ET PRESTATIONS		2020 TTC	2021 TTC	EVOL.
FISPAR	Location BOM	201 878,11 €	188 954,00 €	-6,40 %
BIMPLI	Tickets restaurants	98 104,50 €	94 789,50 €	-3,38 %
SMACL	Assurances	53 285,40 €	69 673,53 €	30,76 %
SELVI LORIN	Location de BOM	68 544,00 €	68 544,00 €	0,00 %
EUROMASTER	Entretien des pneumatiques et fournitures	31 292,74 €	48 582,39 €	55,25 %
KPMG	Audit du temps de travail - 1607 h	-	35 280,00 €	-
ESE	Achat de bacs OMR	51 180,60 €	33 960,00 €	-33,65 %
EDF	Fournisseur électricité	34 350,39 €	32 585,57 €	-5,14 %
DERICHEBOURG	Frais de nettoyage des locaux de Corquilleroy	27 418,32 €	27 512,64 €	0,34 %
DARDONVILLE	Fourniture vêtements de travail	35 631,62 €	27 303,37 €	-23,37 %
LOIRET TRUCKS ETS DOURS	Fourniture pièces mécaniques	21 348,81	25 191,49 €	18,00 %
LOXAM RENTAL	Location de chariots télescopiques	162,24	25 059,95 €	-
CIRIL	Hébergement Logiciel comptabilité et RH	6 566,40 €	23 162,94 €	252,75 %
SELVI LORIN	Fourniture de pièces mécaniques et interventions	31 395,53 €	20 760,97 €	-33,87 %
M LOC	Location chariot télescopique déchèteries	43 607,40 €	19 740,30 €	-54,73 %

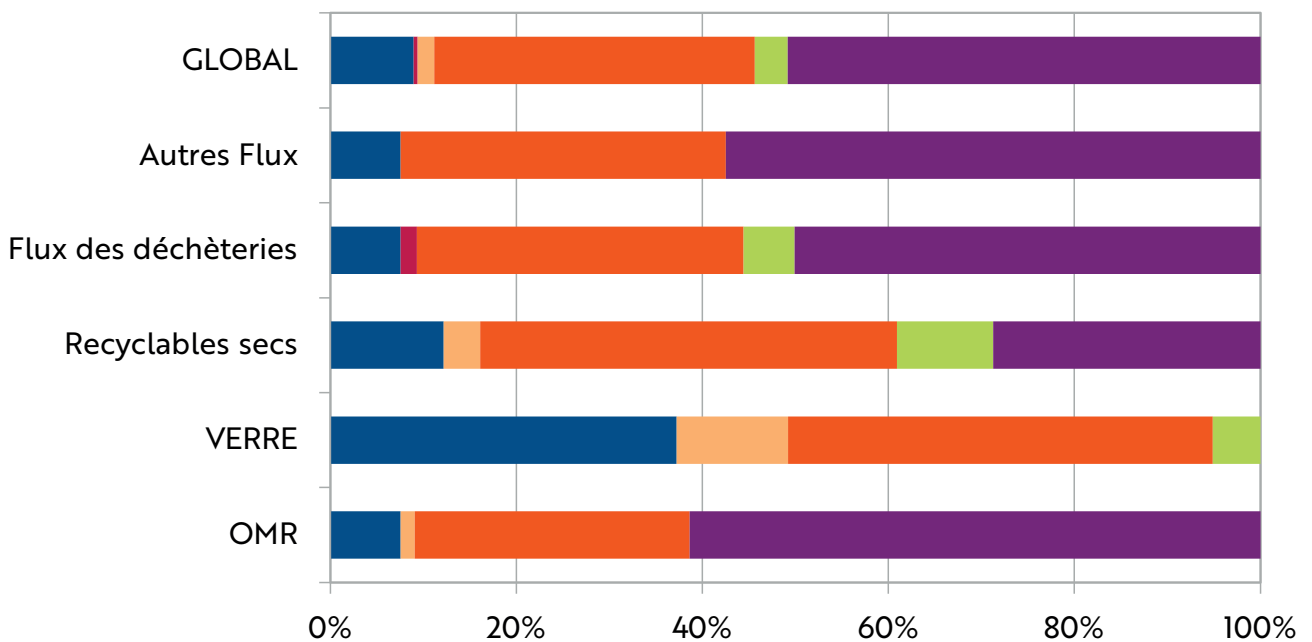
AUTRES CONTRATS ET PRESTATIONS		2020 TTC	2021 TTC	EVOL.
ORANGE	Télécommunication	15 984,45 €	17 848,38 €	11,66 %
ALEXIS ROBERT	Fournitures de bricolage divers services	6 864,11 €	12 385,04 €	80,43 %
Suez EAU France	Eau et assainissement	12 119,28 €	12 127,33 €	0,07 %
CREA	Architecte : bâtiment vestiaires douches	-	11 808,00 €	-
BAUCHET PARC NATURE	Marché espaces verts	17 280,00 €	10 836,00 €	-37,29 %
KONICA MINOLTA BUSINESS	Location photocopieurs + fournitures	8 684,84 €	10 219,60 €	17,67 %
JTS CONSEIL	Réalisation de supports de communication : site internet etc...	5 335,00 €	9 959,10 €	86,67 %
EAUX VIVES	Intervention sur plate-forme déchets verts - pompe bassin	2 145,30 €	9 206,40 €	329,14 %
BCF	Vérifications semestrielles des appareils de levage et formation CACES	3 232,22 €	8 000,99 €	147,54 %
C DESIGN	Fourniture adhésifs et panneaux extérieurs	518,40 €	7 839,30 €	1412,21 %
LYOVEL	Location fontaines à eau, distributeurs de boissons	2 059,20 €	7 487,20 €	263,60 %
MON SERRURIER	Réparations diverses portes	1 980,00 €	6 480,00 €	227,27 %
Optae	Solde de l'étude tarification incitative Étude déchèterie AMILLY	29 640,00 €	6 360,00 €	-78,54 %
DIGI VALUE	Maintenance informatique	6 056,12 €	6 080,38 €	0,40 %
LECLERC DESIRE	Entretien des installations sanitaires, réseaux et canalisations chauffage etc.	5 225,24 €	6 018,52 €	15,18 %
HAMEL	Interventions électriques	631,86 €	5 866,96 €	828,52 %
CONCEPT SERVICES	Abonnement Microsoft EXCHANGE	-	5 859,85 €	-
BODET	Contrat assistance Accès et Gestion du temps	3 084,60 €	5 682,76 €	84,23 %
LA CELTIQUE INDUSTRIELLE	Fourniture de produits d'entretien	12 397,03 €	5 540,76 €	-55,31 %
LOGINATECH	Maintenance logiciels d'accès en déchèterie et gestions bacs	4 661,14 €	4 661,14 €	0,00 %
SOCOTEC	Vérification périodique matériels	2 352,42 €	3 882,06 €	65,02 %
ARIMA CONSULTANTS	Consultation mise en concurrence contrats d'assurance	-	3 120,00 €	-
WEKA	Abonnement documentation RH	2 724,76 €	2 805,25 €	2,95 %
DOCAPOST	Abonnement Fast signature	2 729,66 €	2 749,55 €	0,73 %
FRATERCITÉ	Entretien espaces verts déchèteries	-	2 506,20 €	-
MOREAU INCENDIE	Vérification annuelle et remplacement des extincteurs	2 199,69 €	2 166,37 €	-1,51 %
ACHAT PUBLIC	Procédure de dématérialisation	2 028,00 €	2 028,00 €	0,00 %
MINEBEA INTEC	Vérification périodique pont bascule - Corquilleroy	11 689,80 €	1 896,60 €	-83,78 %
WURTH FRANCE SA	Fournitures diverses atelier mécanique	178,31 €	1 749,31 €	881,05 %
LA POSTE	Frais d'affranchissement	1 798,90 €	1 734,93 €	-3,56 %
FINKBEINER	Maintenance intervention - colonnes mobiles atelier	307,24 €	1 705,20 €	455,01 %
TECHNI CONTRÔLE	Contrôle technique des véhicules légers	1 220,00 €	1 274,00 €	4,43 %
VANDEPPUTTE SAFETY SA	Vêtements de travail	7 116,16 €	1 096,80 €	-84,59 %

1- La répartition des charges

49 %
du coût est imputable
au traitement des déchets



2020



2- La répartition des coûts complets par étape technique et par flux

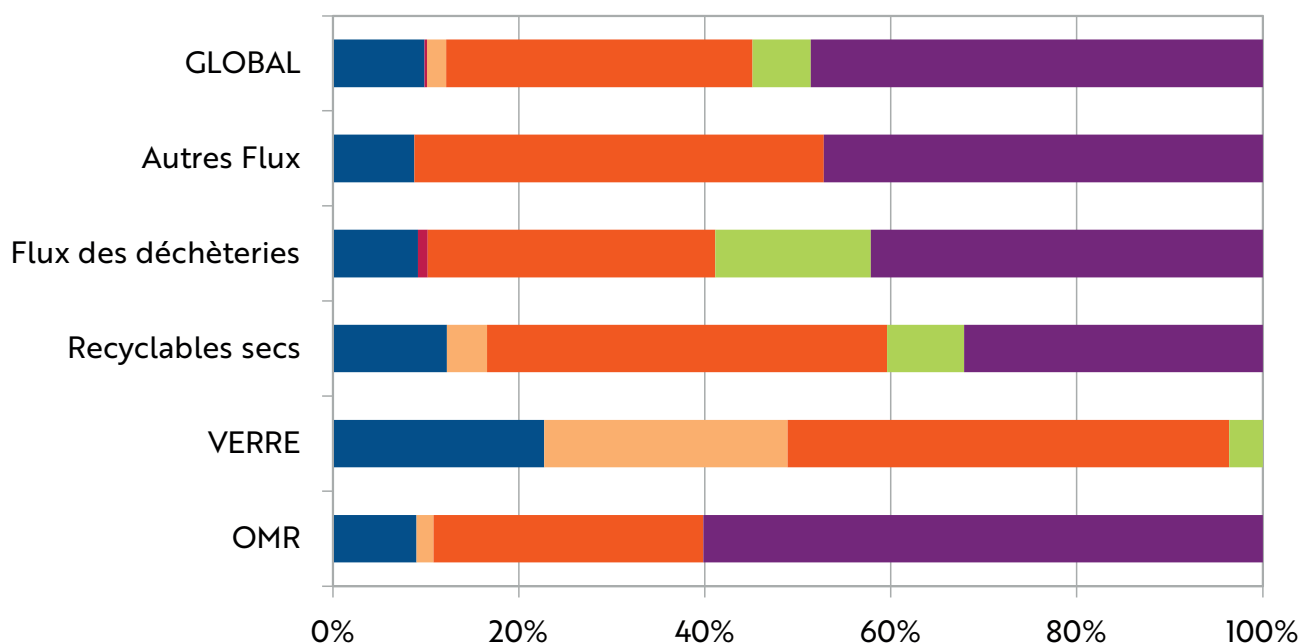
	Charges fonctionnelles	Prévention	Pré-collecte	Collecte	Transfert et Transport	Traitement	TOTAL
OMR	554 620,88 €	0,00 €	112 435,83 €	1 790 370,49 €	0,00 €	3 713 089,93 €	6 170 517,14 €
VERRE	42 117,21 €	0,00 €	48 567,20 €	88 024,72 €	6 691,19 €	0,00 €	185 400,32 €
Recyclables secs	286 034,92 €	0,00 €	100 619,72 €	1 005 091,03 €	193 995,69 €	750 247,67 €	2 335 989,02 €
Flux des déchèteries	326 019,49 €	36 673,51 €	0,00 €	1 103 484,60 €	597 268,33 €	1 503 376,04 €	3 566 821,98 €
Autres Flux	43 176,63 €	0,00 €	0,00 €	217 270,88 €	0,00 €	232 909,17 €	493 356,68 €
GLOBAL	1 251 969,13 €	36 673,51 €	261 622,75 €	4 204 241,72 €	797 955,22 €	6 199 622,81 €	12 752 085,15 €

Une répartition plus affinée des dépenses provoque des différences dans les coûts par étape technique entre 2020 et 2021. Cependant, le coût de transfert et de traitement a augmenté pour les flux de déchèteries. Il s'agit d'une conséquence directe des consignes de tri appliquées en haut de quai et sur les exutoires de traitement des déchets.

En 2021, le plâtre et les matelas ont dû être retirés des encombrants. Pour ce faire, le syndicat a adapté ses services et a mis en place de nouvelles filières d'élimination de ces déchets entraînant des coûts de transferts supplémentaires vers leurs exutoires.

En juillet, la mise en place de bennes spécifiques pour le mobilier a permis de détourner du tout-venant 966 tonnes de meubles (chaises, fauteuils, literies, tables, etc...), permettant de générer une recette de 19 369 €.

2021



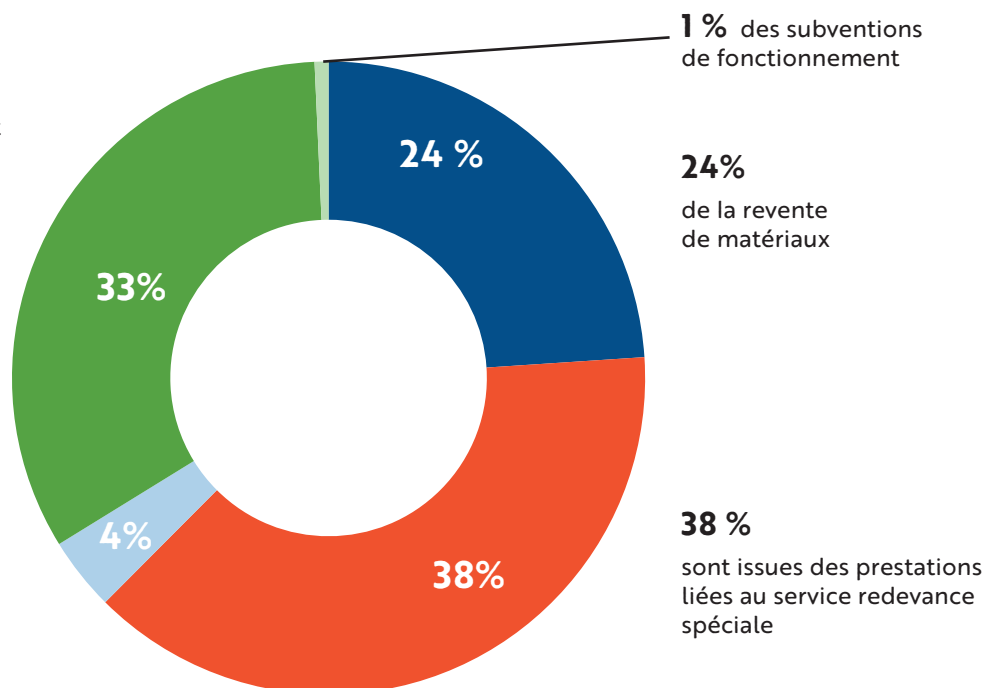
A/ Répartition des recettes

33 %

des recettes proviennent des aides et soutiens

4 %

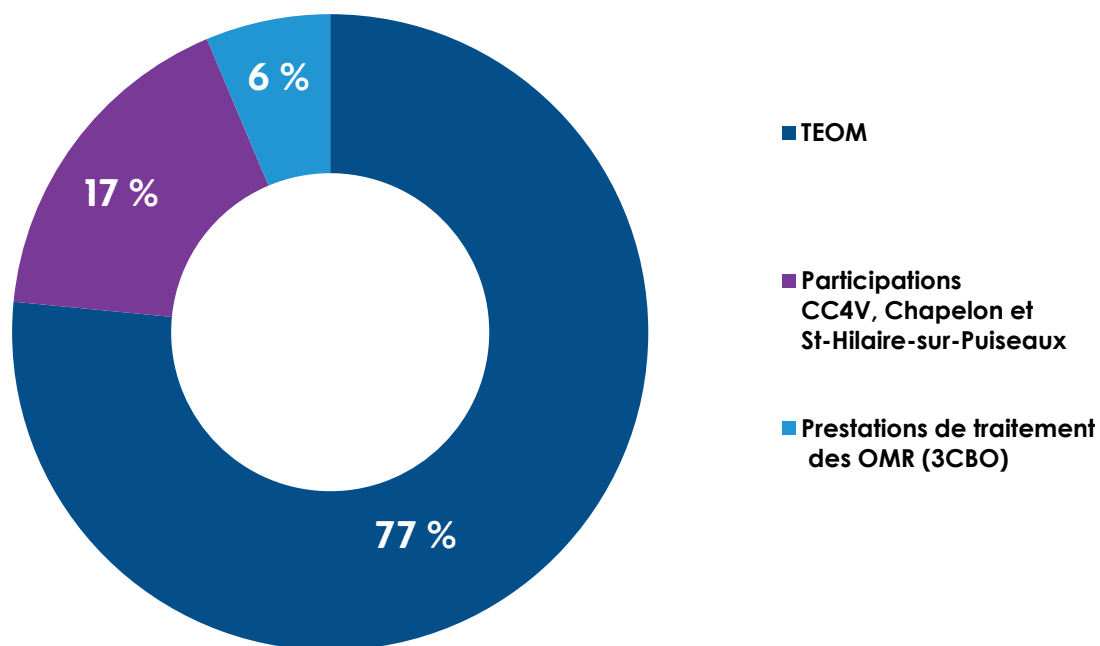
sont issues des autres produits



	Aides et soutiens	Subventions fonctionnement	Ventes de matériaux	Prestations à des tiers : redevance spéciale	Autre produits ventes de bacs...	TOTAL
OMR	5 657,00 €	10 132,00 €	-	828 306,00 €	49 326,00 €	893 421,00 €
VERRE	29 581,00 €	259,00 €	37 005,00 €	7 164,00 €	3 949,00 €	77 958,00 €
Recyclables secs	855 977,00 €	3 698,00 €	344 974,00 €	-	8 010,00 €	1 212 659,00 €
Flux des déchèteries	76 731,00 €	5 847,00 €	295 586,00 €	201 662,00 €	18 133,00 €	597 959,00 €
Autres flux	- €	813,00 €	23 212,00 €	89 794,00 €	30 121,00 €	143 940,00 €
GLOBAL	967 946,00 €	20 749,00 €	700 777,00 €	1 126 926,00 €	109 539,00 €	2 925 937,00 €
2020	929 488,00 €		315 570,00 €	1 042 798,00 €	128 575,00 €	2 416 431,00 €
ÉVOLUTION	38 458,00 €		385 207,00 €	84 128,00 €	-19 036,00 €	509 506,00 €

Suite à un prix de reprise revenu à la normale durant l'année, nous pouvons observer une forte augmentation des recettes liées à la vente de matériaux. Cette augmentation représente 24% des recettes contre 13% en 2020. Les recettes liées à la Redevance spéciale ont également augmenté en 2021 puisque l'on observe 81 128€ en plus par rapport à 2020.

* Les autres flux : collecte redevance spéciale des cartons bruns et biodéchets des gros producteurs.

B/ Participations**Participations des collectivités**

TEOM	8 047 720,00 €
Participations CC4V, Chapelon et St-Hilaire-sur-Puiseaux	1 802 101,92 €
Prestations de traitement des OMR (3CBO)	666 188,97 €
GLOBAL	10 516 010,89 €

Montant des dépenses de fonctionnement au compte administratif 2021 : **12 424 984,05 €**

Les participations couvrent 85 % des dépenses de fonctionnement au lieu de 86 % l'an passé.

Smirtom de la Région de Montargis 2020

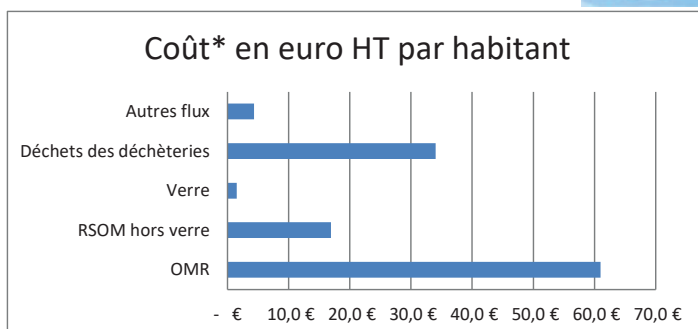
 Typologie d'habitat Mixte à dominante rurale
 Population 79 139

Vos coûts



Coût* en euro HT par habitant

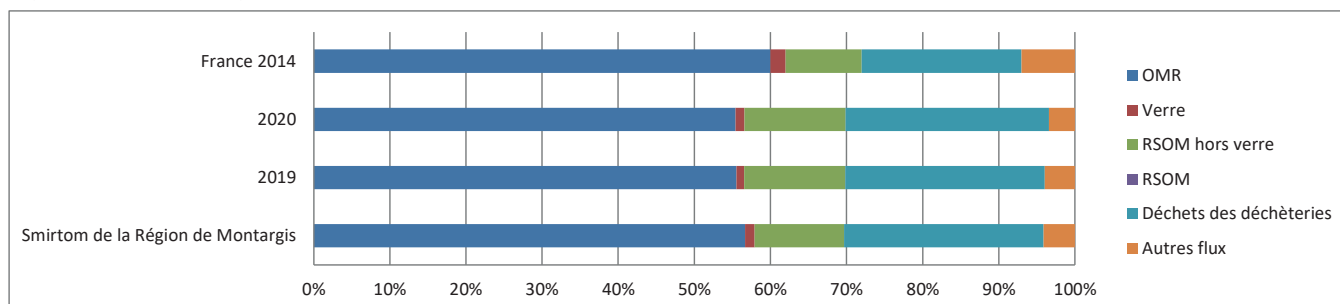
Flux collectés	Votre collectivité	France - Milieu Mixte à dominante rurale
OMR	61,0 €	46,0 €
RSOM hors verre	16,9 €	5,0 €
Verre	1,5 €	1,0 €
Déchets des déchèteries	34,0 €	25,0 €
Autres flux	4,3 €	2,0 €
Tous flux	117,8 €	79,0 €



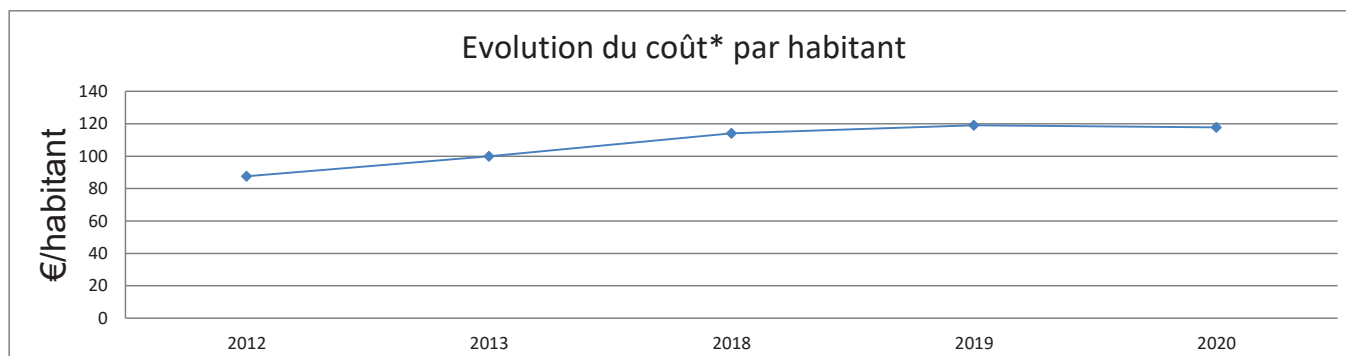
OMR : Ordures ménagères résiduelles

RSOM hors verre : Recyclables secs des ordures ménagères hors verre

Répartition du coût* par flux



Evolution du coût*



Ces coûts sont également disponibles en €/tonne dans votre Matrice des coûts sur SINOE® et les coûts nationaux sont consultables dans la synthèse du référentiel national des coûts.

[Télécharger la synthèse](#)

* Coût aidé (hors TVA) : ensemble des charges de gestion des déchets desquelles sont déduites les ventes de matériaux et d'énergie, les soutiens des éco-organismes, les aides diverses.

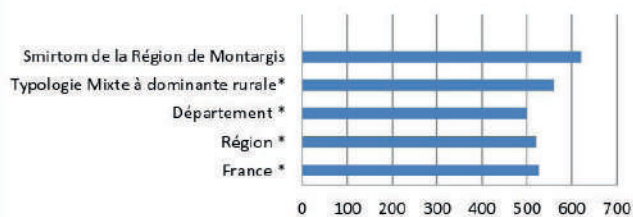
Vos tonnages



Quantités collectées et comparaison avec des valeurs de référence

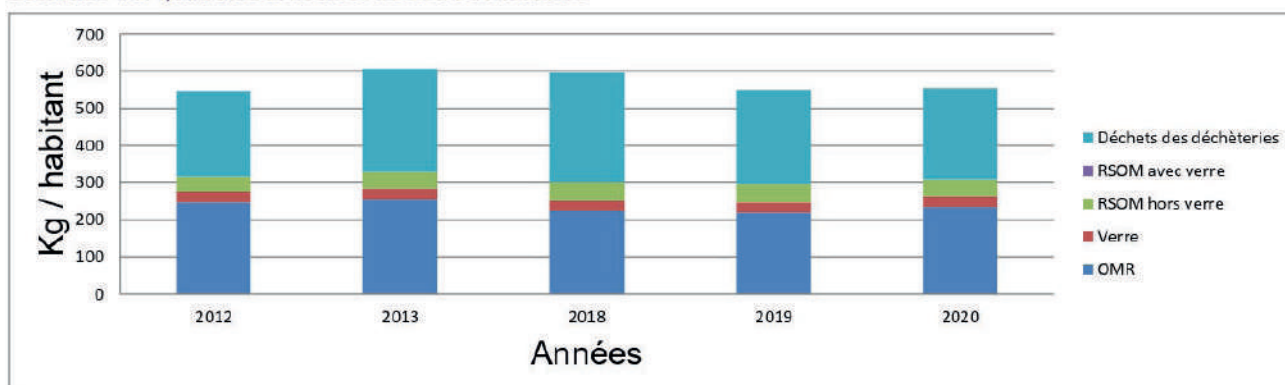
Flux collectés par votre collectivité	Kg/hab	Tonnage collecté
OMR	234	26 689
RSOM hors verre	46	3 649
Verre	29	2 283
Déchets des déchèteries (hors gravats)	245	19 484
Autres flux	22	1 700
Tous flux	577	53 805

Ratios tous flux de déchets confondus - kg/habitant



(*) Donnée issue de la dernière enquête collecte publiée par l'ADEME

Evolution des quantités collectées de votre collectivité



Commentaires

Source des données

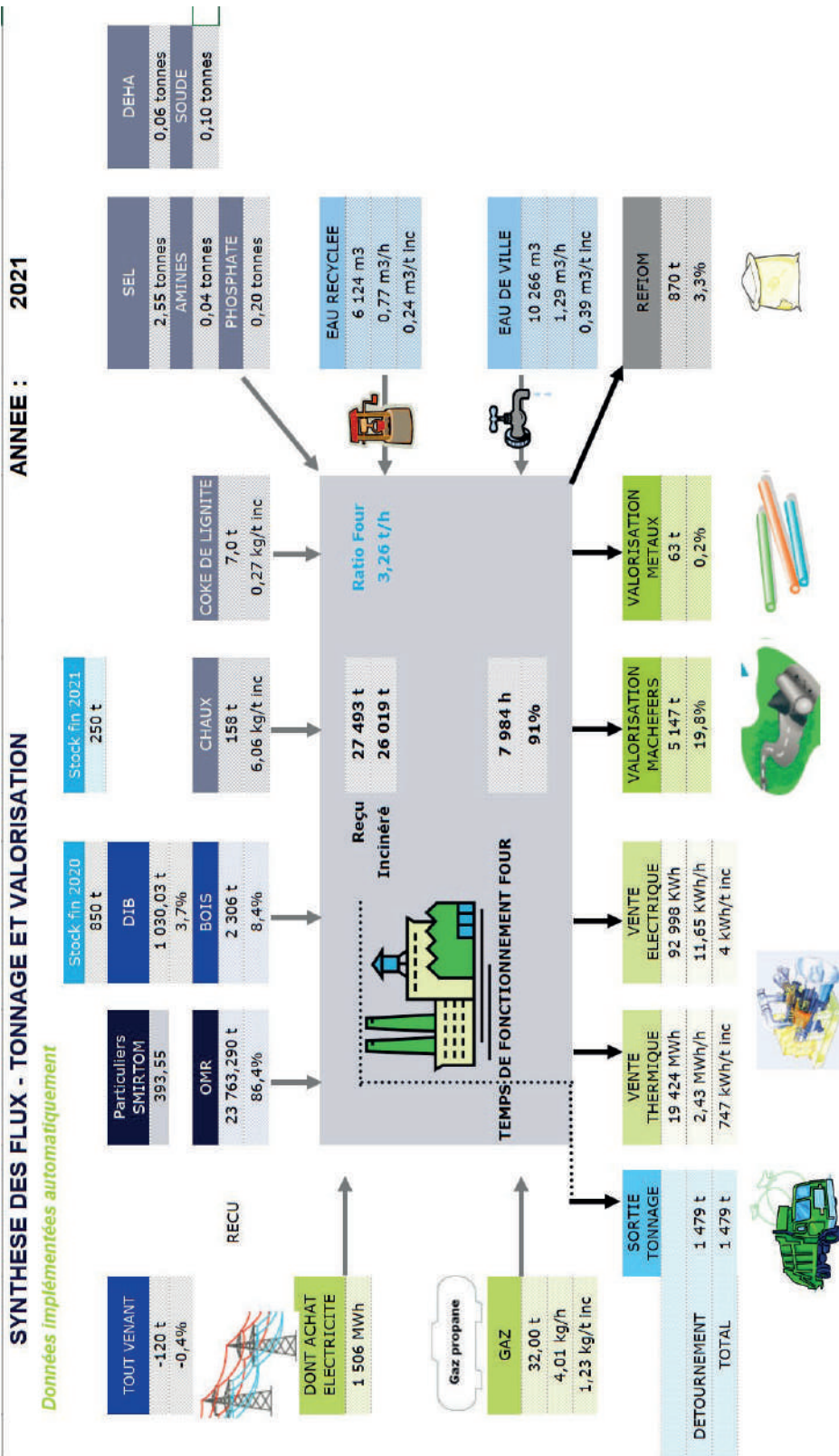
Cette fiche est alimentée par les données de la Matrice des coûts renseignée par la collectivité et validée par l'ADEME. Le positionnement de la collectivité est réalisé à partir du « Référentiel national des coûts du service public de gestion des déchets » et de l'« Enquête collecte », études réalisées par l'ADEME.

Lexique

- 3CBO : Communauté de Communes de la Cléry, du Betz et de l'Ouanne
- ALPEJ : Association Locale pour la Promotion de l'Emploi des Jeunes
- A.M.E : Agglomération de Montargis Et rives du loing
- APV : APport Volontaire (collecte réalisée au moyen de bacs collectifs ou colonnes à déchets).
- B.O.M : Benne de collecte des Ordures Ménagères
- C.C.4.V : Communauté de Communes des Quatre Vallées
- CS : Collecte Sélective
- CCCFCG : Commuanuté de Communes Canaux et Forêts en Gâtinais
- CSDU : Centre de Stockage des Déchets Ultimes ou ISDND maintenant
- DMS : Déchets Ménagers Spéciaux
- DTQD : Déchets Toxiques en Quantité Dispersée
- DEEE : Déchets d'Équipements Électriques et Électroniques
- EMR : Emballages Ménagers Recyclables
- OMR : Ordures Ménagères Résiduelles
- PET : Polyéthylène
- PEHD : Polyéthylène Haute Densité
- REFIOM : Résidus d'Épuration des Fumées d'Incinération des Ordures Ménagères
- RS : Redevance Spéciale
- UIOM : Usine d'Incinération des Ordures Ménagères
- UVE : Unité de Valorisation Énergétique

Synthèse des flux de l'Unité de valorisation des Ordures Ménagère d'AMILLY

8 Synthèse des flux 2021





SMIRTOM

DE LA RÉGION
DE **Montargis**

RAPPORT D'ACTIVITÉS 2021

SMIRTOM de la région de montargis
20, route de Chaumont 45120 Corquilleroy

